



La manera correcta para usar **Fight Bac®**

- Agarra la lata media pulgada bajo el pezón
- Aplica una rociada breve – **UNA LATA** trata 300 vacas
- Para bajar su cuenta de células somáticas, usa Fight Bac por 4 semanas - cada vaca después de cada ordeña

¿Sabe Ud.?

Cada dólar gastado en el control de mastitis es igual a 8 dólares más en producción de leche.

Cada infección de mastitis cuesta 200 dólares por cada vaca como promedio.

Compara **Y AHORRA!**

Udder Gold	6.2 centavos/vaca
Blockade barrier dip	5.8 centavos/vaca
Bovadine	4.0 centavos/vaca
Fight Bac®	2.8 centavos/vaca
Iodo de 1%	2.3 centavos/vaca
Dairyland	1.8 centavos/vaca
	(USD)

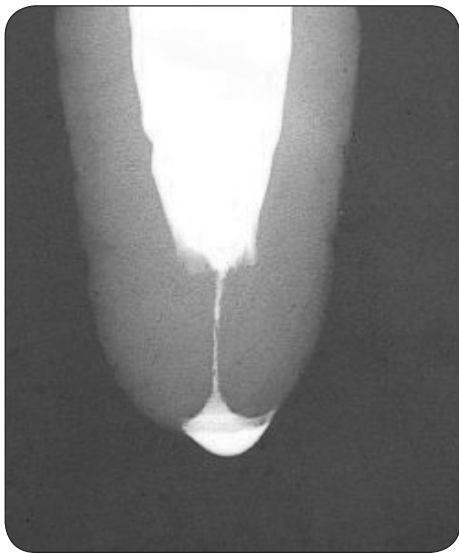
Para mejorar el control de mastitis, aumentar la rentabilidad de su granja y subir la calidad de su leche, usa Fight Bac.

Visita www.FightBac.com o llama
1-800-656-6007 u 1-860-465-7195.


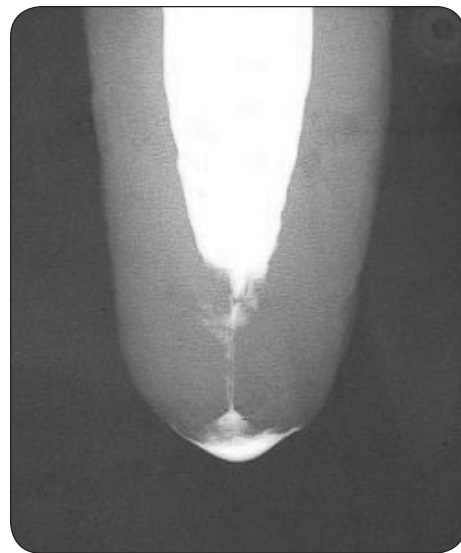
Blockade™ & Bovadine® are trademark and registered trademark of WestAgro,
UdderGold® is a registered trademark of Ecolab, Fight Bac® is a registered trademark of Deep Valley Farm.

Como funciona Fight Bac mejor que sellador convencional

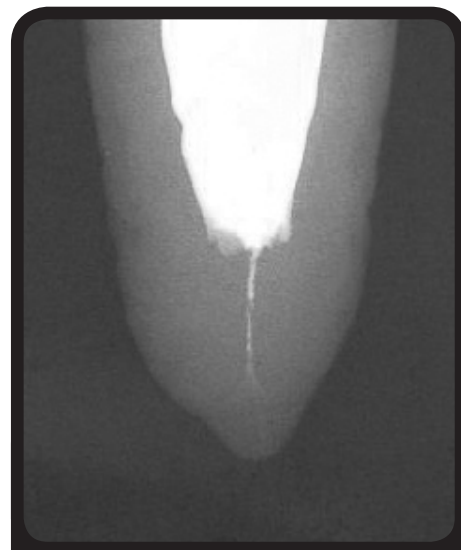
Rayos de puntos de pezón



Después de
la ordeña



Después de meter - La leche dilue
la fuerza del sellador al punto
de pezón.



Después de Fight Bac - Sopla
la leche del pezón dejando
sellador con gran fuerza.